



Leger

LA PLUS GRANDE FIRME
DE SONDAGE, DE RECHERCHE
MARKETING ET ANALYTIQUE
À PROPRIÉTÉ CANADIENNE

MONTRÉAL • QUÉBEC

TORONTO • WINNIPEG • EDMONTON • CALGARY

VANCOUVER • PHILADELPHIE

Rapport de recherche

Étude annuelle – Édition 2024



DATE 9 janvier 2024

NUMÉRO DE PROJET 12717-029



A high-angle, top-down photograph of a person with vibrant red hair sitting at a light-colored wooden desk. The person is wearing a light green t-shirt and is actively typing on a silver laptop. To the left of the laptop is an open notebook with a pen resting on it. To the right is a smartphone. In the background, there are stacks of papers and a black folder. The scene is brightly lit, suggesting an office or study environment. A semi-transparent grey banner is overlaid across the bottom half of the image, containing white text.

CONTEXTE, OBJECTIFS ET APPROCHE
MÉTHODOLOGIQUE

CONTEXTE, OBJECTIFS ET APPROCHE MÉTHODOLOGIQUE

La *Fondation Émergence* a mandaté Léger afin de sonder les Québécois et les Canadiens sur divers sujets liés à la lutte contre l'homophobie et la transphobie.

COMMENT?

Un **sondage Omnibus Web** a été réalisé auprès des Canadiens.

QUI?

Échantillon représentatif de **1 622 Canadiens parlant français ou anglais et âgés de 18 ans ou plus**.

QUAND?

La collecte de données a été effectuée du **15 au 17 décembre 2023**.

PONDÉRATION?

À l'aide des statistiques issues du dernier recensement de Statistiques Canada, les résultats ont été pondérés selon **l'âge, la région, le sexe, la langue maternelle, la scolarité et la présence d'enfants mineurs dans le ménage** afin d'assurer un échantillon représentatif de la population canadienne.

NOTES AUX LECTEURS

ARRONDISSEMENT

Les données présentées ont été arrondies. Par conséquent, il est possible que les totaux diffèrent légèrement de 100%.

DIFFÉRENCES SIGNIFICATIVES

*Dans les tableaux et graphiques présentés, les données en caractères **gras et vert** signalent une proportion significativement **supérieure** tandis que les données en caractères **gras et rouge** signalent une proportion significativement **inférieure** à celle des autres répondants. Les flèches (↑ et ↓) signalent une fluctuation significative comparativement aux résultats de février 2023.*

Note : La forme masculine utilisée dans le texte désigne aussi bien les femmes que les hommes. Elle n'est utilisée qu'afin d'alléger le texte et d'en faciliter la compréhension.



FAITS SAILLANTS

UNE SITUATION PLUS FAVORABLE POUR LA COMMUNAUTÉ LGBTQ+ AU CANADA, MALGRÉ LA HAUSSE DES DISCOURS HAINEUX.

- **Quatre Canadiens sur dix (42%)** perçoivent la **situation actuelle des personnes LGBTQ+** comme étant **bonne au Canada**, **14%** affirmant qu'elle est même **très bonne**. Les **Québécois (55%)**, les **répondants homosexuels (66%)**, ceux qui **connaissent des personnes LGBTQ+** parmi leurs **proches (famille, amis, etc.) (49%)** ou parmi leurs **collègues de travail (50%)**, ainsi que ceux qui **connaissent la Journée internationale contre l'homophobie et la transphobie (51%)** sont **significativement plus nombreux** à penser que la **situation actuelle des personnes LGBTQ+** est généralement **bonne au Canada**.
- Par ailleurs, **44% des répondants ont l'impression que les mentalités et attitudes** de la population à l'égard des personnes LGBTQ+ **se sont améliorées** au cours des 3 dernières années. Cette perception est **notamment plus forte** chez les **Québécois (51%)**, les **francophones (52%)**, ceux qui **connaissent des personnes LGBTQ+** parmi leurs **collègues de travail (51%)** ainsi que ceux qui **connaissent la Journée internationale contre l'homophobie et la transphobie (56%)**.
- Cependant, **environ trois Canadiens sur dix (34%)** affirment que les **discours haineux envers les personnes LGBTQ+** ont **augmenté** au cours des 3 dernières années, alors qu'**une proportion équivalente (31%)** trouve qu'il n'y a **pas eu des changements significatifs** à cet égard. La proportion de répondants jugeant qu'il y a eu une **hausse des discours haineux** est **supérieure** chez les **répondants du reste du Canada (36%)**, les **anglophones (36%)**, les **répondants homosexuels (56%)** et ceux qui **connaissent des personnes LGBTQ+** parmi leurs **proches (famille, amis, etc.) (39%)**.
- **Sur le plan légal, 43% des Canadiens** sentent que les **droits des personnes LGBTQ+** se sont **améliorés** au cours des 3 dernières années, **36%** soutenant que ces droits **vont continuer de s'améliorer** au cours des 3 prochaines années. Les **répondants qui connaissent des personnes LGBTQ+**, parmi leurs **collègues de travail (respectivement 50% et 45%)** et les **personnes qui connaissent la Journée internationale contre l'homophobie et la transphobie (respectivement 49% et 43%)** sont **majoritairement** de cet avis.
- Dans l'ensemble, les **mentalités et attitudes (44%)** semblent avoir **avancé au même rythme** que les **lois concernant la communauté LGBTQ+ (43%) au Canada**.

DES CIRCONSTANCES DÉFAVORABLES POUR LA COMMUNAUTÉ LGBTQ+ AUX ÉTATS-UNIS, SELON LES CANADIENS, MALGRÉ UNE AMÉLIORATION DES DROITS LGBTQ+ AU COURS DES DERNIÈRES ANNÉES.

- **Plus de trois Canadiens sur dix (35%)** trouvent que la **situation actuelle des personnes LGBTQ+** est **mauvaise aux États-Unis**, **16%** étant d'avis que celle-ci est **très mauvaise**. Les **répondants homosexuels (56%)** ou **bisexuels (53%)**, ceux qui **connaissent des personnes LGBTQ+** parmi leurs **proches (famille, amis, etc.) (43%)** ou parmi **d'autres connaissances (43%)**, ainsi que ceux qui **connaissent la Journée internationale contre l'homophobie et la transphobie (46%)** sont **significativement plus nombreux** à penser que la **situation actuelle des personnes LGBTQ+** est généralement **mauvaise aux États-Unis**.
- De plus, selon **33% des Canadiens**, les **mentalités et attitudes** de la population à l'égard des personnes **LGBTQ+** se sont **détériorées** au cours des 3 dernières années **aux États-Unis**. Cette proportion est **significativement supérieure** chez les **résidents de la Colombie-Britannique (43%)**, les **répondants homosexuels (62%)** ou **bisexuels (51%)**, ceux qui **connaissent des personnes LGBTQ+** parmi leurs **proches (famille, amis, etc.) (40%)** ou parmi **d'autres connaissances (42%)**, ainsi que ceux qui **connaissent la Journée internationale contre l'homophobie et la transphobie (40%)**.
- Incidemment, **plus de quatre Canadiens sur dix (44%)** sont d'avis que les **discours haineux** envers les personnes **LGBTQ+** ont **augmenté** au cours des 3 dernières années **aux États-Unis**. Les **répondants homosexuels (77%)**, ceux qui **connaissent des personnes LGBTQ+** (48%), ainsi que ceux qui **connaissent la Journée internationale contre l'homophobie et la transphobie (53%)** sont **significativement plus nombreux** à partager cette opinion.
- La **perception est un peu plus positive sur le plan légal**. Ainsi, **28% des répondants** trouvent que, au cours des 3 dernières années, les **droits des personnes LGBTQ+** se sont **améliorés** (vs **22%** qui jugent qu'ils se sont **détériorés**) **aux États-Unis**. Les **résidents de l'Ontario (33%)**, les **18-54 ans (32%)**, ainsi que ceux qui **connaissent des personnes LGBTQ+** parmi leurs **collègues de travail (34%)** sont **majoritairement** de cet avis. Toutefois, **30%** des répondants croient qu'au cours des 3 prochaines années, ces **droits ne changeront pas significativement**. Cette proportion grimpe à **33%** chez les **55 ans et plus**.
- De façon générale, les **Canadiens** semblent avoir une **perception plutôt pessimiste** de la **situation des personnes LGBTQ+ aux États-Unis**,⁷ que ce soit sur le **plan social** ou sur le **plan légal**.

IMPORTANT : Les résultats de cette section sont présentés à titre indicatif uniquement, sachant que les réalités sont très variables d'un pays à l'autre « ailleurs dans le monde ». En effet, il importe de rappeler que la notion de « ailleurs dans le monde » peut varier d'un Canadien à l'autre, ce regroupement régional se définissant essentiellement comme étant un complément au Canada et aux États-Unis.

- **44% des Canadiens** sont d'avis que la **situation actuelle pour la communauté LGBTQ+** est **mauvaise ailleurs dans le monde**, deux **Canadiens sur dix** (19%) trouvant cette situation **très mauvaise**. Les **Québécois** (50%), les **francophones** (51%), les **répondants homosexuels** (71%) ou **bisexuels** (63%), ceux qui **connaissent des personnes LGBTQ+** parmi leurs **proches** (famille, amis, etc.) (55%) ou parmi **d'autres connaissances** (52%), ainsi que ceux qui **connaissent la Journée internationale contre l'homophobie et la transphobie** (54%) sont **significativement plus nombreux** à penser que la **situation actuelle des personnes LGBTQ+** est généralement **mauvaise ailleurs dans le monde**.
- **Plus du quart des Canadiens** pensent que, **ailleurs qu'au Canada et aux États-Unis**, les **mentalités et attitudes** de la population à l'égard des personnes **LGBTQ+** **n'ont pas changé significativement** (29%) ou se sont **détériorées** (27%) au cours des 3 dernières années. La **perception négative** est **significativement plus forte** chez les **répondants bisexuels** (53%), ainsi que ceux qui **connaissent des personnes LGBTQ+** parmi leurs **proches** (famille, amis, etc.) (31%) ou parmi **d'autres connaissances** (33%).
- De plus, **39%** des répondants ont l'impression que les **discours haineux** envers les personnes **LGBTQ+** ont **augmenté** au cours des 3 dernières années. Les **répondants homosexuels** (60%), ceux qui **connaissent des personnes LGBTQ+** parmi leurs **proches** (famille, amis, etc.) (46%) ou parmi leurs **collègues de travail** (47%), ainsi que ceux qui **connaissent la Journée internationale contre l'homophobie et la transphobie** (50%) sont **significativement plus nombreux** à partager cette opinion.
- **Plus de trois Canadiens sur dix** (33%) croient que, au cours des 3 dernières années, les **droits** des personnes **LGBTQ+** **n'ont pas changé significativement** ailleurs dans le monde. Dans le même sens, **32%** anticipent que ces **droits ne changeront pas** davantage au cours des 3 prochaines années. Les **55 ans et plus** (35%) sont **majoritairement** de cet avis.
- De manière globale, les **Canadiens** semblent également avoir une **perception plutôt pessimiste** de la **situation des personnes LGBTQ+** « ailleurs dans le monde », que ce soit sur le **plan social** ou sur le **plan légal**.

LE CANADA SE DISTINGUE DU RESTE DU MONDE PAR DES PROGRÈS EN CE QUI CONCERNE LA COMMUNAUTÉ LGBTQ+, SELON LES CANADIENS.

- La **situation actuelle des personnes LGBTQ+** est **perçue** comme étant **significativement meilleure au Canada** qu'aux **États-Unis** et **ailleurs dans le monde**.
- Dans le même ordre d'idées, le **Canada** se distingue par une **amélioration** en ce qui concerne les **mentalités et attitudes** vis-à-vis la communauté **LGBTQ+**, tandis qu'elles n'auraient **pas évolué de façon significative dans le reste du monde** et qu'elles se seraient même **détériorées aux États-Unis**.
- Toutefois, les **Canadiens** semblent faire une **distinction** entre les **mentalités et les attitudes** et les **discours haineux**. Bien que les premières se soient améliorées au Canada, les **propos haineux** auraient connu une **hausse** dans les dernières années au **Canada**, et ce, de façon plus élevée aux **États-Unis** et **ailleurs dans le monde**.
- Sur le **plan légal**, les Canadiens sont beaucoup plus nombreux à penser que les **droits de la communauté LGBTQ+** se sont **améliorés au Canada** durant les 3 dernières années qu'ils ne le sont pour les **États-Unis** et, encore moins, **ailleurs dans le monde**.
- De plus, les Canadiens croient que les **droits des personnes LGBTQ+** continueront de **progresser au Canada** au cours des prochaines années, mais n'anticipent **pas de changements significatifs dans l'avenir des droits** de la **communauté** ni aux **États-Unis**, ni **dans le reste du monde**.
- Globalement, les répondants estiment que les **mentalités et attitudes** envers la **communauté LGBTQ+** évoluent similairement aux **législations** adoptées par le **Canada**. Par contre, les Canadiens ont tendance à juger que ceci **ne se produit pas ailleurs** que dans ce pays.

EN GÉNÉRAL, ON REMARQUE UNE ÉVOLUTION AU NIVEAU DE L'OUVERTURE ENVERS LA COMMUNAUTÉ LGBTQ+.

- **La majorité des Canadiens (53%)** trouve qu'un recul des droits des personnes LGBTQ au cours des 3 prochaines années, **affecterait la société entière**. Cette proportion est significativement supérieure chez les **résidents de la Colombie-Britannique (63%)**, les **répondants bisexuels (70%)**, ceux qui **connaissent des personnes LGBTQ+ (62%)**, ainsi que ceux qui **connaissent la Journée internationale contre l'homophobie et la transphobie (62%)**.
- **Plus de sept répondants sur dix (73%)**, **connaissent des personnes LGBTQ+**, que ce soit **parmi leurs proches** (famille, amis, etc.) (45%), parmi leurs **collègues de travail (20%)** ou parmi **d'autres connaissances (36%)**. Cette proportion monte à **87%** chez ceux qui **connaissent la Journée internationale contre l'homophobie et la transphobie** et à **89%** chez ceux qui **connaissent la Fondation Émergence**.
- D'ailleurs, comparativement aux résultats obtenus à l'hiver 2023, la **notoriété** de la **Journée internationale contre l'homophobie et la transphobie** connaît une **hausse** globale, passant de 21% à 28%. La **notoriété** de cette journée **demeure** toutefois **plus élevée au Québec (46%)** que **dans le reste du pays (23%)**. Ceux qui **connaissent la Fondation Émergence (75%)**, les **répondants homosexuels (52%)** et ceux qui **connaissent des personnes LGBTQ+ (34%)** sont **plus nombreux à avoir entendu parler de cette journée**.
- Dans le même sens, la **notoriété** de la **Fondation Émergence** connaît aussi une **augmentation** (passant de 8% à 11%). Malgré cela, seulement **4% savent ce que la fondation fait**, cette proportion montant à **6%** chez les **résidents du Québec**.

FAITS SAILLANTS

- De manière générale, on observe un plus grand niveau d'accord chez les Canadiens envers **l'importance de parler ouvertement des enjeux de diversité sexuelle et d'identité de genre dans les écoles** (63%). Ce soutien est encore plus prononcé au Québec, où il atteint 70%.
- En revanche, les points les moins soutenus sont **l'installation de toilettes mixtes dans les écoles primaires** (31%), ainsi que **la participation des femmes trans dans les compétitions féminines sportives** (32%).
- Pour tous les enjeux présentés, incluant l'installation de toilettes et de vestiaires mixtes dans divers milieux, **les jeunes et les membres de la communauté LGBTQ+ montrent une plus grande ouverture**. Cette tendance est aussi observée chez les **femmes**, chez **ceux qui connaissent la Journée internationale contre l'homophobie et la transphobie**, chez **ceux qui connaissent des personnes faisant partie de la communauté LGBTQ+**, ainsi que chez **ceux qui ont un diplôme universitaire**.
- **Les Québécois** (53%), ainsi que **les francophones** (53%), expriment un soutien significativement moins élevé pour l'écriture inclusive que les résidents des autres provinces canadiennes. Cette différence pourrait s'expliquer par les défis spécifiques que présente l'écriture inclusive pour la langue française. De plus, **l'acceptation d'utiliser des titres alternatifs à « Madame » et « Monsieur » est plus faible au Québec** (32%) qu'ailleurs au Canada (39%).
- Pour les **toilettes mixtes**, le niveau d'ouverture le plus grand concerne **leur installation dans les établissements de santé et de services sociaux**, avec un Canadien sur deux (49%) qui y est favorable. Un niveau de soutien similaire est noté pour la **mise en place de toilettes mixtes dans les milieux de travail** (47%).
- Il est intéressant de noter que les Canadiens démontrent plus d'ouverture envers **l'installation de toilettes mixtes dans les écoles secondaires** (41%) que dans les **écoles primaires** (31%).
- Par ailleurs, on constate **davantage de réticence pour la mise en place de vestiaires mixtes dans les endroits publics** (gymnases, piscines, spas, etc.), avec seulement 38% de soutien chez les Canadiens. **Cette réticence est encore plus marquée au Québec**, où seulement 29% des répondants y sont favorables.

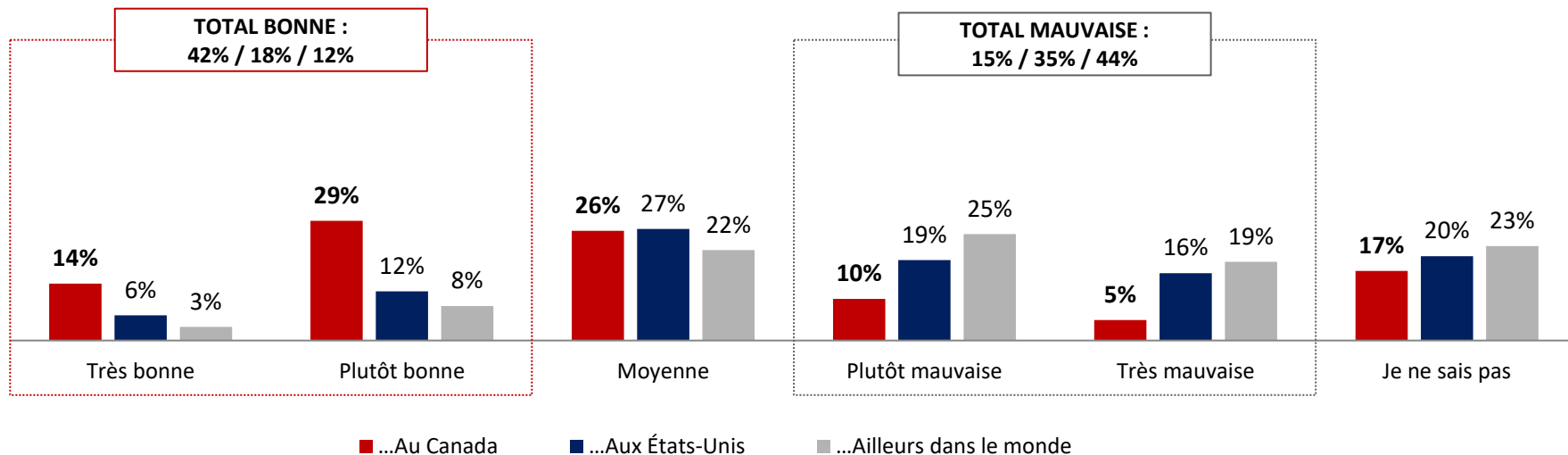


RÉSULTATS DÉTAILLÉS

PERCEPTION DE LA SITUATION ACTUELLE DES PERSONNES LGBTQ+ (1 de 4)

CFE47. Que pensez-vous de la **situation actuelle** des personnes LGBTQ+ (lesbiennes, gais, bisexuel.le.s, trans, queer, en questionnement, ou autre)? Diriez-vous qu'elle est...

Base : Tous les répondants (n=1 622)



PERCEPTION DE LA SITUATION ACTUELLE DES PERSONNES LGBTQ+ (2 de 4)

Au Canada

CFE47. Que pensez-vous de la **situation actuelle** des personnes **LGBTQ+** (lesbiennes, gais, bisexuel.le.s, trans, queer, en questionnement, ou autre)? Diriez-vous qu'elle est...

Base : Tous les répondants



	TOTAL	CANADA		PROVINCE						ÂGE		LGBTQ+	
		QC	ROC	PROV. ATL	QUÉBEC	ONTARIO	MB/SK	ALBERTA	C.-B.	18-54 ANS	55 ANS ET PLUS	OUI	NON
n=	1 622	437	1 185	105	437	626	134	155	165	871	751	158	1 414
TOTAL BONNE	42%	55%	38%	36%	55%	39%	36%	32%	44%	43%	41%	46%	42%
Très bonne	14%	19%	12%	12%	19%	13%	11%	8%	12%	15%	12%	13%	13%
Plutôt bonne	29%	37%	26%	24%	37%	25%	25%	24%	32%	28%	29%	33%	29%
MOYENNE	26%	24%	27%	25%	24%	27%	28%	31%	24%	25%	29%	26%	26%
TOTAL MAUVAISE	15%	8%	17%	19%	8%	17%	14%	20%	14%	16%	14%	22%	14%
Plutôt mauvaise	10%	6%	11%	8%	6%	13%	8%	11%	10%	10%	10%	17%	9%
Très mauvaise	5%	2%	6%	11%	2%	4%	6%	9%	4%	5%	4%	6%	5%
<i>Je ne sais pas</i>	17%	12%	18%	20%	12%	17%	22%	18%	18%	17%	16%	5%	18%

Proportion BONNE supérieure chez :

- Les 25 à 34 ans (50%)
- Les francophones (54%)
- Les répondants ayant une scolarité de niveau universitaire (50%)
- Les personnes dont le revenu annuel du ménage est de 100K\$ et plus (50%)
- Les répondants homosexuels (66%)
- Les répondants qui connaissent des personnes LGBTQ+, parmi leurs proches (famille, ami.e.s, etc.) (49%) ou parmi leurs collègues de travail (50%)
- Les personnes qui connaissent la Journée internationale contre l'homophobie et la transphobie (51%)
- Ceux qui connaissent la Fondation Émergence (57%)

Proportion MAUVAISE supérieure chez :

- Les anglophones (18%)
- Les répondants ayant une scolarité de niveau collégial (18%)
- Les répondants qui connaissent des personnes LGBTQ+, parmi d'autres connaissances (18%)

PERCEPTION DE LA SITUATION ACTUELLE DES PERSONNES LGBTQ+ (3 de 4)

Aux États-Unis

CFE47. Que pensez-vous de la **situation actuelle** des personnes **LGBTQ+** (lesbiennes, gais, bisexuel.le.s, trans, queer, en questionnement, ou autre)? Diriez-vous qu'elle est...

Base : Tous les répondants



	TOTAL	CANADA		PROVINCE						ÂGE		LGBTQ+	
		QC	ROC	PROV. ATL	QUÉBEC	ONTARIO	MB/SK	ALBERTA	C.-B.	18-54 ANS	55 ANS ET PLUS	OUI	NON
n=	1 622	437	1 185	105	437	626	134	155	165	871	751	158	1 414
TOTAL BONNE	18%	15%	19%	23%	15%	20%	22%	15%	14%	20%	15%	13%	19%
Très bonne	6%	6%	6%	8%	6%	7%	5%	7%	3%	7%	5%	3%	6%
Plutôt bonne	12%	10%	12%	15%	10%	13%	17%	8%	11%	13%	10%	9%	12%
MOYENNE	27%	29%	26%	14%	29%	27%	24%	33%	27%	27%	27%	23%	27%
TOTAL MAUVAISE	35%	37%	35%	37%	37%	34%	31%	34%	40%	34%	38%	57%	33%
Plutôt mauvaise	19%	23%	18%	16%	23%	17%	13%	13%	26%	18%	21%	30%	18%
Très mauvaise	16%	14%	17%	21%	14%	16%	18%	20%	13%	16%	17%	27%	15%
<i>Je ne sais pas</i>	20%	19%	21%	25%	19%	20%	24%	18%	20%	20%	21%	7%	21%

Proportion BONNE supérieure chez :

- Les 18 à 34 ans (23%)
- Les allophones (26%)
- Les répondants ayant une scolarité de niveau universitaire (23%)
- Les répondants qui connaissent des personnes LGBTQ+, parmi leurs collègues de travail (26%)
- Ceux qui connaissent la Fondation Émergence (27%)

Proportion MAUVAISE supérieure chez :

- Les répondants homosexuels (56%) ou bisexuels (53%)
- Les répondants cisgenre (36%)
- Les répondants qui connaissent des personnes LGBTQ+, parmi leurs proches (famille, ami.e.s, etc.) (43%) ou parmi d'autres connaissances (43%)
- Les personnes qui connaissent la Journée internationale contre l'homophobie et la transphobie (46%)

PERCEPTION DE LA SITUATION ACTUELLE DES PERSONNES LGBTQ+ (4 de 4)

Ailleurs dans le monde

CFE47. Que pensez-vous de la **situation actuelle** des personnes **LGBTQ+** (lesbiennes, gais, bisexuel.le.s, trans, queer, en questionnement, ou autre)? Diriez-vous qu'elle est...



Base : Tous les répondants

	TOTAL	CANADA		PROVINCE						ÂGE		LGBTQ+	
		QC	ROC	PROV. ATL	QUÉBEC	ONTARIO	MB/SK	ALBERTA	C.-B.	18-54 ANS	55 ANS ET PLUS	OUI	NON
n=	1 622	437	1 185	105	437	626	134	155	165	871	751	158	1 414
TOTAL BONNE	12%	9%	12%	19%	9%	12%	12%	12%	9%	15%	7%	7%	12%
Très bonne	3%	4%	3%	9%	4%	3%	2%	3%	1%	4%	2%	-	3%
Plutôt bonne	8%	6%	9%	10%	6%	9%	10%	9%	8%	10%	5%	7%	8%
MOYENNE	22%	21%	22%	14%	21%	22%	23%	25%	21%	22%	21%	18%	22%
TOTAL MAUVAISE	44%	50%	43%	41%	50%	42%	41%	41%	49%	41%	49%	66%	42%
Plutôt mauvaise	25%	32%	23%	23%	32%	25%	27%	14%	25%	23%	29%	30%	26%
Très mauvaise	19%	17%	19%	19%	17%	17%	15%	27%	23%	18%	20%	36%	17%
<i>Je ne sais pas</i>	23%	20%	23%	26%	20%	24%	24%	22%	21%	23%	23%	8%	24%

Proportion BONNE supérieure chez :

- Les 25 à 34 ans (19%)
- Les répondants ayant une scolarité de niveau universitaire (15%)
- Les répondants qui connaissent des personnes LGBTQ+, parmi leurs collègues de travail (19%)
- Ceux qui connaissent la Fondation Émergence (28%)

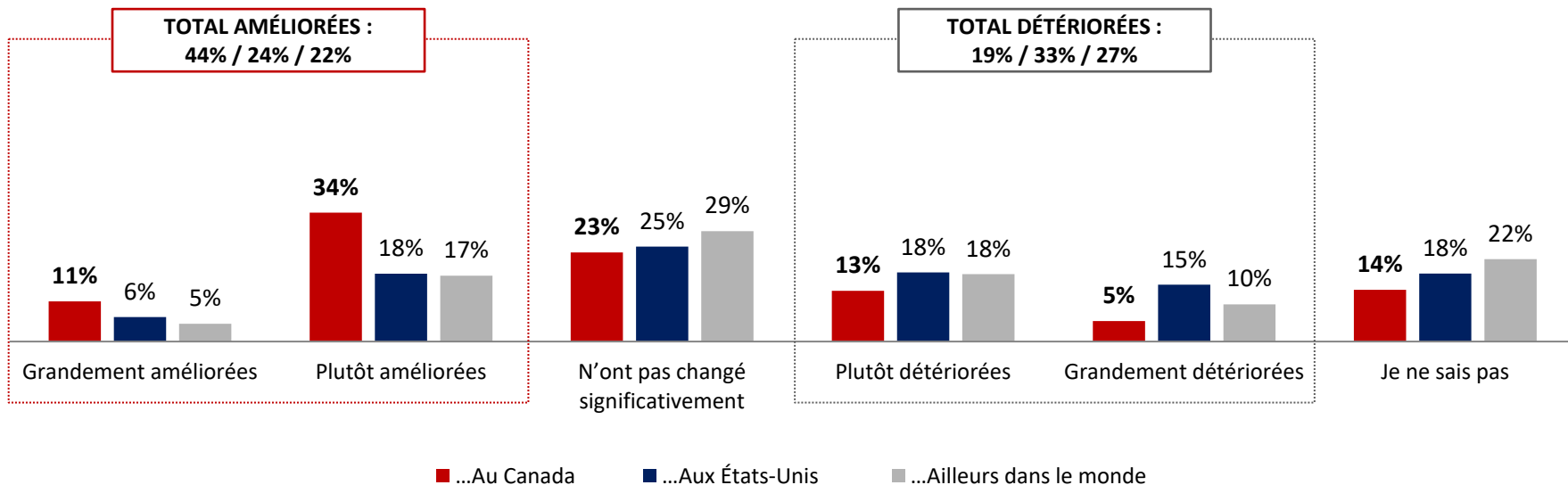
Proportion MAUVAISE supérieure chez :

- Les 65 ans et plus (53%)
- Les francophones (51%)
- Les personnes dont le revenu annuel du ménage est de 100K\$ et plus (51%)
- Les répondants homosexuels (71%) ou bisexuels (63%)
- Les répondants cisgenre (45%)
- Les répondants qui connaissent des personnes LGBTQ+, parmi leurs proches (famille, ami.e.s, etc.) (55%) ou parmi d'autres connaissances (52%)
- Les personnes qui connaissent la Journée internationale contre l'homophobie et la transphobie (54%)

MENTALITÉS ET ATTITUDES À L'ÉGARD DES PERSONNES LGBTQ+ (1 de 4)

CFE48. Croyez-vous que les **mentalités et attitudes** de la population à l'égard des personnes **LGBTQ+** (lesbiennes, gais, bisexuel.le.s, trans, queer, en questionnement, ou autre) se sont améliorées ou détériorées au cours des **3 dernières années**?

Base : Tous les répondants (n=1 622)



MENTALITÉS ET ATTITUDES À L'ÉGARD DES PERSONNES LGBTQ+ (2 de 4)

Au Canada

CFE48. Croyez-vous que les **mentalités et attitudes** de la population à l'égard des personnes **LGBTQ+** (lesbiennes, gais, bisexuel.le.s, trans, queer, en questionnement, ou autre) se sont améliorées ou détériorées au cours des **3 dernières années**?

Base : Tous les répondants



	TOTAL	CANADA		PROVINCE						ÂGE		LGBTQ+	
		QC	ROC	PROV. ATL	QUÉBEC	ONTARIO	MB/SK	ALBERTA	C.-B.	18-54 ANS	55 ANS ET PLUS	OUI	NON
n=	1 622	437	1 185	105	437	626	134	155	165	871	751	158	1 414
TOTAL AMÉLIORÉES	44%	51%	42%	51%	51%	44%	43%	34%	40%	44%	44%	36%	46%
Grandement améliorées	11%	15%	9%	12%	15%	11%	6%	5%	9%	11%	9%	11%	10%
Plutôt améliorées	34%	36%	33%	39%	36%	33%	37%	30%	30%	33%	35%	26%	36%
N'ont PAS CHANGÉ significativement	23%	24%	23%	18%	24%	22%	19%	23%	29%	22%	26%	21%	24%
TOTAL DÉTÉRIORÉES	19%	14%	20%	17%	14%	20%	21%	26%	18%	19%	19%	34%	17%
Plutôt détériorées	13%	9%	14%	12%	9%	14%	16%	15%	16%	13%	14%	30%	11%
Grandement détériorées	5%	4%	6%	5%	4%	6%	5%	10%	2%	5%	5%	4%	6%
<i>Je ne sais pas</i>	14%	11%	14%	14%	11%	14%	18%	17%	13%	15%	11%	9%	13%

Proportion AMÉLIORÉES supérieure chez :

- Les francophones (52%)
- Les personnes dont le revenu annuel du ménage est de 100K\$ et plus (51%)
- Les répondants hétérosexuels (46%)
- Les répondants cisgenre (46%)
- Les répondants qui connaissent des personnes LGBTQ+, parmi leurs collègues de travail (51%)
- Les personnes qui connaissent la Journée internationale contre l'homophobie et la transphobie (56%)
- Ceux qui connaissent la Fondation Émergence (60%)

Proportion DÉTÉRIORÉES supérieure chez :

- Les 45 à 54 ans (24%)
- Les anglophones (21%)
- Les répondants bisexuels (38%)
- Les répondants qui connaissent des personnes LGBTQ+, parmi d'autres connaissances (24%)

MENTALITÉS ET ATTITUDES À L'ÉGARD DES PERSONNES LGBTQ+ (3 de 4)

Aux États-Unis

CFE48. Croyez-vous que les **mentalités et attitudes** de la population à l'égard des personnes **LGBTQ+** (lesbiennes, gais, bisexuel.le.s, trans, queer, en questionnement, ou autre) se sont améliorées ou détériorées au cours des **3 dernières années**?

Base : Tous les répondants



	TOTAL	CANADA		PROVINCE						ÂGE		LGBTQ+	
		QC	ROC	PROV. ATL	QUÉBEC	ONTARIO	MB/SK	ALBERTA	C.-B.	18-54 ANS	55 ANS ET PLUS	OUI	NON
n=	1 622	437	1 185	105	437	626	134	155	165	871	751	158	1 414
TOTAL AMÉLIORÉES	24%	18%	26%	27%	18%	28%	32%	25%	19%	27%	20%	19%	25%
Grandement améliorées	6%	7%	6%	6%	7%	6%	10%	7%	5%	8%	4%	5%	6%
Plutôt améliorées	18%	11%	20%	21%	11%	22%	23%	18%	14%	19%	16%	14%	19%
N'ont PAS CHANGÉ significativement	25%	30%	23%	26%	30%	25%	19%	19%	24%	23%	27%	15%	26%
TOTAL DÉTÉRIORÉES	33%	33%	33%	27%	33%	30%	30%	38%	43%	31%	36%	58%	30%
Plutôt détériorées	18%	21%	17%	17%	21%	14%	18%	20%	25%	16%	21%	28%	17%
Grandement détériorées	15%	12%	16%	10%	12%	16%	12%	17%	18%	15%	15%	30%	13%
<i>Je ne sais pas</i>	18%	20%	17%	19%	20%	17%	19%	19%	14%	19%	16%	8%	18%

Proportion AMÉLIORÉES supérieure chez :

- Les 18 à 24 ans (35%)
- Les allophones (32%)
- Ceux qui connaissent la Fondation Émergence (36%)

Proportion DÉTÉRIORÉES supérieure chez :

- Les 65 ans et plus (38%)
- Les répondants ayant une scolarité de niveau collégial (37%)
- Les répondants homosexuels (62%) ou bisexuels (51%)
- Les répondants qui connaissent des personnes LGBTQ+, parmi leurs proches (famille, ami.e.s, etc.) (40%) ou parmi d'autres connaissances (42%)
- Les personnes qui connaissent la Journée internationale contre l'homophobie et la transphobie (40%)

MENTALITÉS ET ATTITUDES À L'ÉGARD DES PERSONNES LGBTQ+ (4 de 4)

Ailleurs dans le monde

CFE48. Croyez-vous que les **mentalités et attitudes** de la population à l'égard des personnes **LGBTQ+** (lesbiennes, gais, bisexuel.le.s, trans, queer, en questionnement, ou autre) se sont améliorées ou détériorées au cours des **3 dernières années**?

Base : Tous les répondants



	TOTAL	CANADA		PROVINCE						ÂGE		LGBTQ+	
		QC	ROC	PROV. ATL	QUÉBEC	ONTARIO	MB/SK	ALBERTA	C.-B.	18-54 ANS	55 ANS ET PLUS	OUI	NON
n=	1 622	437	1 185	105	437	626	134	155	165	871	751	158	1 414
TOTAL AMÉLIORÉES	22%	16%	24%	32%	16%	24%	24%	23%	19%	27%	15%	19%	22%
Grandement améliorées	5%	6%	4%	9%	6%	4%	3%	3%	3%	6%	3%	4%	5%
Plutôt améliorées	17%	11%	19%	23%	11%	19%	21%	19%	17%	21%	12%	15%	18%
N'ont PAS CHANGÉ significativement	29%	34%	27%	20%	34%	28%	30%	26%	29%	27%	31%	26%	30%
TOTAL DÉTÉRIORÉES	27%	28%	27%	27%	28%	26%	24%	28%	31%	23%	33%	46%	25%
Plutôt détériorées	18%	19%	17%	21%	19%	16%	15%	15%	21%	15%	22%	31%	16%
Grandement détériorées	10%	9%	10%	5%	9%	10%	9%	13%	10%	8%	12%	15%	9%
<i>Je ne sais pas</i>	22%	22%	22%	21%	22%	22%	22%	23%	20%	22%	20%	8%	23%

Proportion AMÉLIORÉES supérieure chez :

- Les 18 à 34 ans (31%)
- Les allophones (29%)
- Les répondants ayant une scolarité de niveau universitaire (26%)
- Les répondants qui connaissent des personnes LGBTQ+, parmi leurs collègues de travail (30%)
- Ceux qui connaissent la Fondation Émergence (37%)

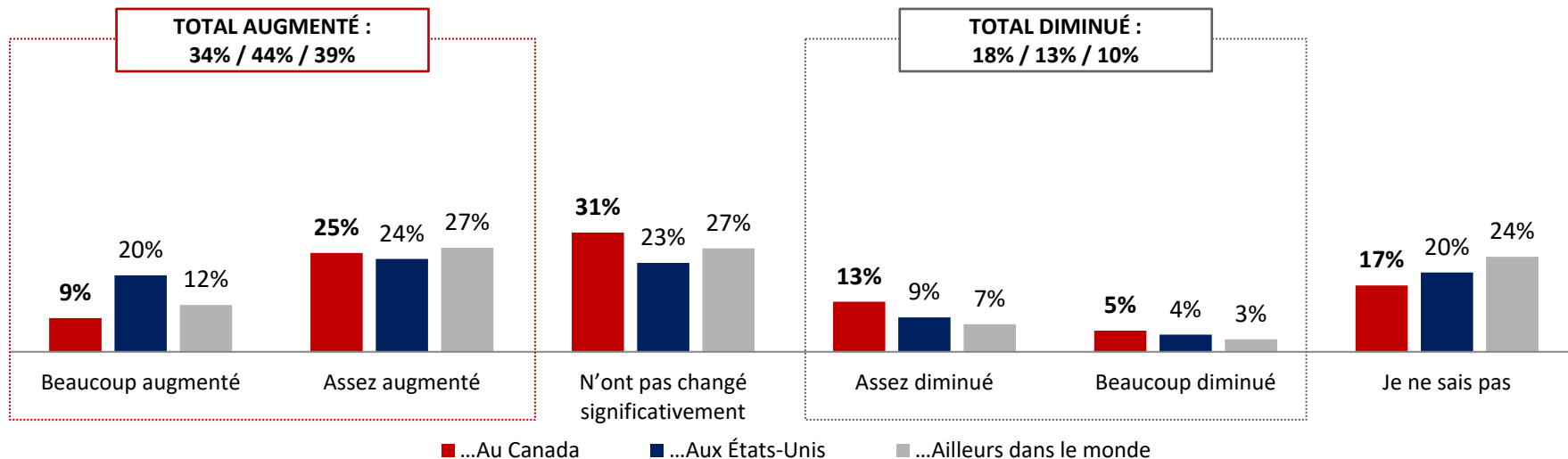
Proportion DÉTÉRIORÉES supérieure chez :

- Les 65 ans et plus (37%)
- Les répondants bisexuels (53%)
- Les répondants qui connaissent des personnes LGBTQ+, parmi leurs proches (famille, ami.e.s, etc.) (31%) ou parmi d'autres connaissances (33%)

DISCOURS HAINEUX ENVERS LES PERSONNES LGBTQ+ (1 de 4)

CFE49. De façon générale, diriez-vous que les **DISCOURS haineux** envers les personnes LGBTQ+ (lesbiennes, gais, bisexuel.le.s, trans, queer, en questionnement, ou autre) ont augmenté ou diminué au cours des **3 dernières années**?

Base : Tous les répondants (n=1 622)



DISCOURS HAINEUX ENVERS LES PERSONNES LGBTQ+ (2 de 4)

Au Canada

CFE49. De façon générale, diriez-vous que les **DISCOURS haineux** envers les personnes **LGBTQ+** (lesbiennes, gais, bisexuel.le.s, trans, queer, en questionnement, ou autre) ont augmenté ou diminué au cours des **3 dernières années**?

Base : Tous les répondants



	TOTAL	CANADA		PROVINCE						ÂGE		LGBTQ+	
		QC	ROC	PROV. ATL	QUÉBEC	ONTARIO	MB/SK	ALBERTA	C.-B.	18-54 ANS	55 ANS ET PLUS	OUI	NON
n=	1 622	437	1 185	105	437	626	134	155	165	871	751	158	1 414
TOTAL AUGMENTÉ	34%	28%	36%	38%	28%	35%	32%	39%	38%	34%	33%	50%	32%
Beaucoup augmenté	9%	7%	9%	10%	7%	7%	9%	12%	12%	10%	7%	13%	8%
Assez augmenté	25%	21%	27%	28%	21%	27%	23%	26%	27%	24%	27%	36%	24%
N'ont PAS CHANGÉ significativement	31%	34%	30%	23%	34%	29%	30%	27%	35%	29%	33%	30%	31%
TOTAL DIMINUÉ	18%	22%	17%	21%	22%	18%	17%	17%	12%	19%	17%	12%	20%
Assez diminué	13%	14%	12%	15%	14%	13%	10%	11%	11%	13%	12%	11%	14%
Beaucoup diminué	5%	8%	5%	6%	8%	5%	6%	7%	1%	6%	5%	1%	6%
<i>Je ne sais pas</i>	17%	16%	17%	18%	16%	18%	21%	17%	14%	17%	17%	9%	17%

Proportion AUGMENTÉ supérieure chez :

- Les anglophones (36%)
- Les répondants homosexuels (56%)
- Les répondants qui connaissent des personnes LGBTQ+, parmi leurs proches (famille, ami.e.s, etc.) (39%)
- Ceux qui connaissent la Fondation Émergence (48%)

Proportion DIMINUÉ supérieure chez :

- Les francophones (23%)
- Les répondants hétérosexuels (20%)
- Les répondants qui connaissent des personnes LGBTQ+, parmi leurs collègues de travail (23%)

DISCOURS HAINEUX ENVERS LES PERSONNES LGBTQ+ (3 de 4)

Aux États-Unis

CFE49. De façon générale, diriez-vous que les **DISCOURS haineux** envers les personnes **LGBTQ+** (lesbiennes, gais, bisexuel.le.s, trans, queer, en questionnement, ou autre) ont augmenté ou diminué au cours des **3 dernières années**?

Base : Tous les répondants



	TOTAL	CANADA		PROVINCE						ÂGE		LGBTQ+	
		QC	ROC	PROV. ATL	QUÉBEC	ONTARIO	MB/SK	ALBERTA	C.-B.	18-54 ANS	55 ANS ET PLUS	OUI	NON
n=	1 622	437	1 185	105	437	626	134	155	165	871	751	158	1 414
TOTAL AUGMENTÉ	44%	41%	44%	37%	41%	43%	42%	43%	53%	43%	44%	67%	41%
Beaucoup augmenté	20%	15%	21%	21%	15%	21%	18%	20%	25%	20%	19%	32%	18%
Assez augmenté	24%	26%	23%	16%	26%	23%	24%	23%	28%	23%	25%	35%	22%
N'ont PAS CHANGÉ significativement	23%	23%	23%	20%	23%	23%	19%	23%	26%	22%	23%	16%	24%
TOTAL DIMINUÉ	13%	11%	14%	23%	11%	14%	16%	16%	6%	15%	11%	6%	14%
Assez diminué	9%	7%	9%	12%	7%	10%	10%	11%	4%	10%	7%	6%	10%
Beaucoup diminué	4%	4%	4%	11%	4%	4%	6%	5%	2%	5%	4%	-	5%
<i>Je ne sais pas</i>	20%	25%	19%	20%	25%	20%	23%	17%	15%	20%	21%	11%	21%

Proportion AUGMENTÉ supérieure chez :

- Les personnes dont le revenu annuel du ménage est de 100K\$ et plus (50%)
- Les répondants homosexuels (77%)
- Les répondants cisgenre (45%)
- Les répondants qui connaissent des personnes LGBTQ+ (48%)
- Les personnes qui connaissent la Journée internationale contre l'homophobie et la transphobie (53%)
- Ceux qui connaissent la Fondation Émergence (58%)

Proportion DIMINUÉ supérieure chez :

- Les répondants hétérosexuels (14%)
- Les répondants qui connaissent des personnes LGBTQ+, parmi leurs collègues de travail (18%)

DISCOURS HAINEUX ENVERS LES PERSONNES LGBTQ+ (4 de 4)

Ailleurs dans le monde

CFE49. De façon générale, diriez-vous que les **DISCOURS haineux** envers les personnes **LGBTQ+** (lesbiennes, gais, bisexuel.le.s, trans, queer, en questionnement, ou autre) ont augmenté ou diminué au cours des **3 dernières années**?



Base : Tous les répondants

	TOTAL	CANADA		PROVINCE						ÂGE		LGBTQ+	
		QC	ROC	PROV. ATL	QUÉBEC	ONTARIO	MB/SK	ALBERTA	C.-B.	18-54 ANS	55 ANS ET PLUS	OUI	NON
n=	1 622	437	1 185	105	437	626	134	155	165	871	751	158	1 414
TOTAL AUGMENTÉ	39%	38%	39%	36%	38%	39%	39%	35%	42%	38%	40%	55%	37%
Beaucoup augmenté	12%	13%	12%	16%	13%	11%	11%	13%	9%	12%	12%	17%	11%
Assez augmenté	27%	25%	27%	19%	25%	28%	28%	22%	33%	26%	28%	39%	25%
N'ont PAS CHANGÉ significativement	27%	24%	27%	18%	24%	26%	28%	30%	32%	26%	27%	24%	27%
TOTAL DIMINUÉ	10%	10%	10%	17%	10%	10%	9%	15%	5%	12%	7%	8%	11%
Assez diminué	7%	6%	7%	11%	6%	8%	4%	10%	5%	9%	5%	7%	7%
Beaucoup diminué	3%	4%	3%	6%	4%	3%	5%	5%	1%	4%	3%	1%	3%
<i>Je ne sais pas</i>	24%	28%	23%	29%	28%	24%	25%	20%	22%	23%	26%	13%	25%

Proportion AUGMENTÉ supérieure chez :

- Les répondants homosexuels (60%)
- Les répondants qui connaissent des personnes LGBTQ+, parmi mes proches (famille, ami.e.s, etc.) (46%) ou parmi leurs collègues de travail (47%)
- Les personnes qui connaissent la Journée internationale contre l'homophobie et la transphobie (50%)
- Ceux qui connaissent la Fondation Émergence (57%)

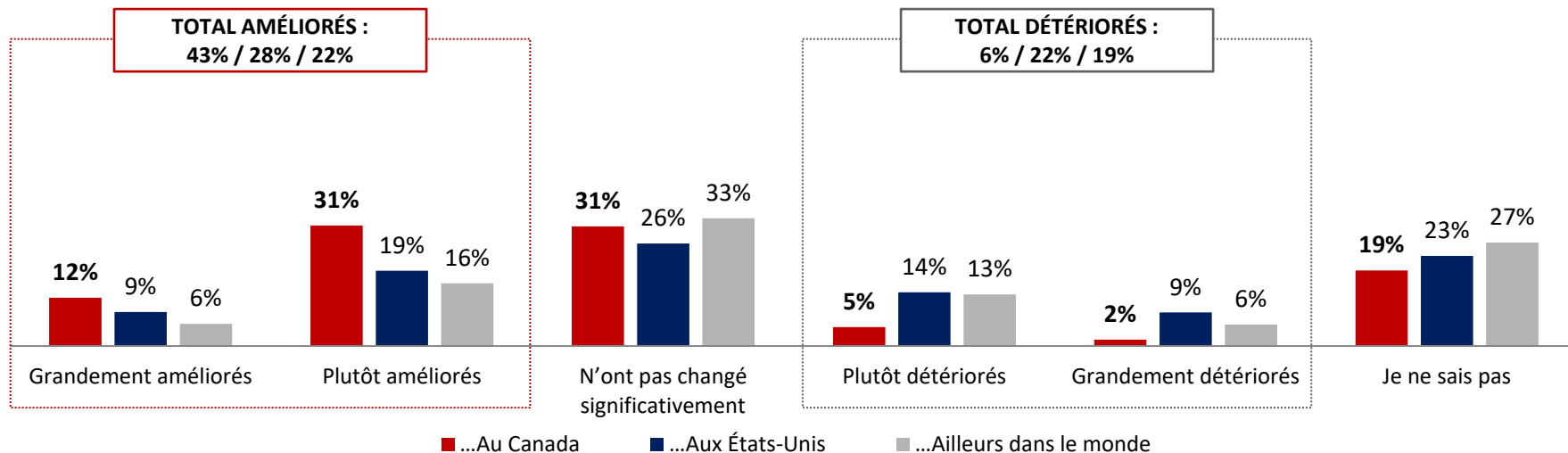
Proportion DIMINUÉ supérieure chez :

- Les 25 à 34 ans (17%)
- Les répondants ayant une scolarité de niveau universitaire (14%)

DROITS DES PERSONNES LGBTQ+ (1 de 4)

CFE50. Sur le plan **légal**, croyez-vous que les **droits** des personnes **LGBTQ+** (lesbiennes, gais, bisexuel.le.s, trans, queer, en questionnement, ou autre) se sont améliorés ou détériorés au cours des **3 dernières années**?

Base : Tous les répondants (n=1 622)



DROITS DES PERSONNES LGBTQ+ (2 de 4)

Au Canada

CFE50. Sur le plan **légal**, croyez-vous que les **droits** des personnes **LGBTQ+** (lesbiennes, gais, bisexuel.le.s, trans, queer, en questionnement, ou autre) se sont améliorés ou détériorés au cours des **3 dernières années**?

Base : Tous les répondants



	TOTAL	CANADA		PROVINCE						ÂGE		LGBTQ+	
		QC	ROC	PROV. ATL	QUÉBEC	ONTARIO	MB/SK	ALBERTA	C.-B.	18-54 ANS	55 ANS ET PLUS	OUI	NON
n=	1 622	437	1 185	105	437	626	134	155	165	871	751	158	1 414
TOTAL AMÉLIORÉS	43%	44%	43%	49%	44%	44%	51%	36%	40%	43%	44%	31%	46%
Grandement améliorés	12%	11%	13%	12%	11%	14%	13%	15%	9%	14%	10%	10%	13%
Plutôt améliorés	31%	34%	30%	37%	34%	30%	37%	21%	32%	29%	34%	21%	33%
N'ont PAS CHANGÉ significativement	31%	34%	30%	23%	34%	29%	19%	38%	34%	30%	32%	46%	29%
TOTAL DÉTÉRIORÉS	6%	4%	7%	7%	4%	8%	11%	6%	5%	7%	6%	11%	6%
Plutôt détériorés	5%	3%	5%	4%	3%	6%	8%	4%	4%	5%	4%	9%	4%
Grandement détériorés	2%	1%	2%	2%	1%	2%	3%	2%	1%	2%	2%	2%	2%
<i>Je ne sais pas</i>	19%	17%	20%	21%	17%	20%	20%	20%	21%	21%	18%	12%	20%

Proportion AMÉLIORÉS supérieure chez :

- Les personnes dont le revenu annuel du ménage se situe entre 80K\$ et 99K\$ (50%) ou 100K\$ et plus (49%)
- Les répondants hétérosexuels (46%)
- Les répondants cisgenre (44%)
- Les répondants qui connaissent des personnes LGBTQ+, parmi leurs collègues de travail (50%)
- Les personnes qui connaissent la Journée internationale contre l'homophobie et la transphobie (49%)

Proportion DÉTÉRIORÉS supérieure chez :

- Les anglophones (7%)

DROITS DES PERSONNES LGBTQ+ (3 de 4)

Aux États-Unis

CFE50. Sur le plan **légal**, croyez-vous que les **droits** des personnes **LGBTQ+** (lesbiennes, gais, bisexuel.le.s, trans, queer, en questionnement, ou autre) se sont améliorés ou détériorés au cours des **3 dernières années**?

Base : Tous les répondants



	TOTAL	CANADA		PROVINCE						ÂGE		LGBTQ+	
		QC	ROC	PROV. ATL	QUÉBEC	ONTARIO	MB/SK	ALBERTA	C.-B.	18-54 ANS	55 ANS ET PLUS	OUI	NON
n=	1 622	437	1 185	105	437	626	134	155	165	871	751	158	1 414
TOTAL AMÉLIORÉS	28%	18%	31%	32%	18%	33%	35%	31%	23%	32%	23%	20%	29%
Grandement améliorés	9%	7%	9%	7%	7%	10%	6%	14%	7%	11%	6%	10%	9%
Plutôt améliorés	19%	11%	22%	25%	11%	23%	29%	17%	16%	21%	17%	11%	21%
N'ont PAS CHANGÉ significativement	26%	32%	25%	25%	32%	24%	21%	32%	23%	25%	28%	17%	28%
TOTAL DÉTÉRIORÉS	22%	24%	22%	22%	24%	20%	21%	19%	30%	20%	26%	49%	19%
Plutôt détériorés	14%	16%	13%	13%	16%	11%	13%	11%	21%	12%	16%	30%	12%
Grandement détériorés	9%	8%	9%	9%	8%	9%	7%	7%	9%	8%	10%	20%	7%
<i>Je ne sais pas</i>	23%	26%	22%	21%	26%	23%	24%	19%	24%	23%	23%	13%	23%

Proportion AMÉLIORÉS supérieure chez :

- Les 25 à 34 ans (36%)
- Les anglophones (30%) et les allophones (37%)
- Les répondants hétérosexuels (29%)
- Les répondants qui connaissent des personnes LGBTQ+, parmi leurs collègues de travail (34%)

Proportion DÉTÉRIORÉS supérieure chez :

- Les 65 ans et plus (27%)
- Les répondants ayant une scolarité de niveau universitaire (27%)
- Les répondants homosexuels (59%) ou bisexuels (41%)
- Les répondants qui connaissent des personnes LGBTQ+, parmi leurs proches (famille, ami.e.s, etc.) (31%) ou parmi d'autres connaissances (30%)
- Les personnes qui connaissent la Journée internationale contre l'homophobie et la transphobie (31%)

DROITS DES PERSONNES LGBTQ+ (4 de 4)

Ailleurs dans le monde

CFE50. Sur le plan **légal**, croyez-vous que les **droits** des personnes **LGBTQ+** (lesbiennes, gais, bisexuel.le.s, trans, queer, en questionnement, ou autre) se sont améliorés ou détériorés au cours des **3 dernières années**?



Base : Tous les répondants

	TOTAL	CANADA		PROVINCE						ÂGE		LGBTQ+	
		QC	ROC	PROV. ATL	QUÉBEC	ONTARIO	MB/SK	ALBERTA	C.-B.	18-54 ANS	55 ANS ET PLUS	OUI	NON
n=	1 622	437	1 185	105	437	626	134	155	165	871	751	158	1 414
TOTAL AMÉLIORÉS	22%	17%	23%	35%	17%	24%	23%	21%	18%	25%	17%	18%	22%
Grandement améliorés	6%	6%	6%	11%	6%	6%	5%	6%	3%	7%	3%	6%	6%
Plutôt améliorés	16%	11%	18%	24%	11%	18%	18%	15%	15%	18%	13%	12%	17%
N'ont PAS CHANGÉ significativement	33%	33%	33%	24%	33%	35%	30%	39%	28%	33%	33%	27%	34%
TOTAL DÉTÉRIORÉS	19%	23%	18%	17%	23%	14%	22%	16%	26%	16%	22%	41%	16%
Plutôt détériorés	13%	17%	12%	10%	17%	8%	18%	11%	22%	12%	16%	30%	11%
Grandement détériorés	6%	6%	5%	8%	6%	6%	5%	5%	4%	5%	7%	11%	5%
<i>Je ne sais pas</i>	27%	27%	26%	24%	27%	27%	25%	25%	28%	26%	28%	14%	28%

Proportion AMÉLIORÉS supérieure chez :

- Les 25 à 34 ans (29%)
- Les allophones (33%)
- Les répondants ayant une scolarité de niveau universitaire (27%)
- Les personnes dont le revenu annuel du ménage est de 100K\$ et plus (27%)
- Les répondants qui connaissent des personnes LGBTQ+, parmi leurs collègues de travail (28%)

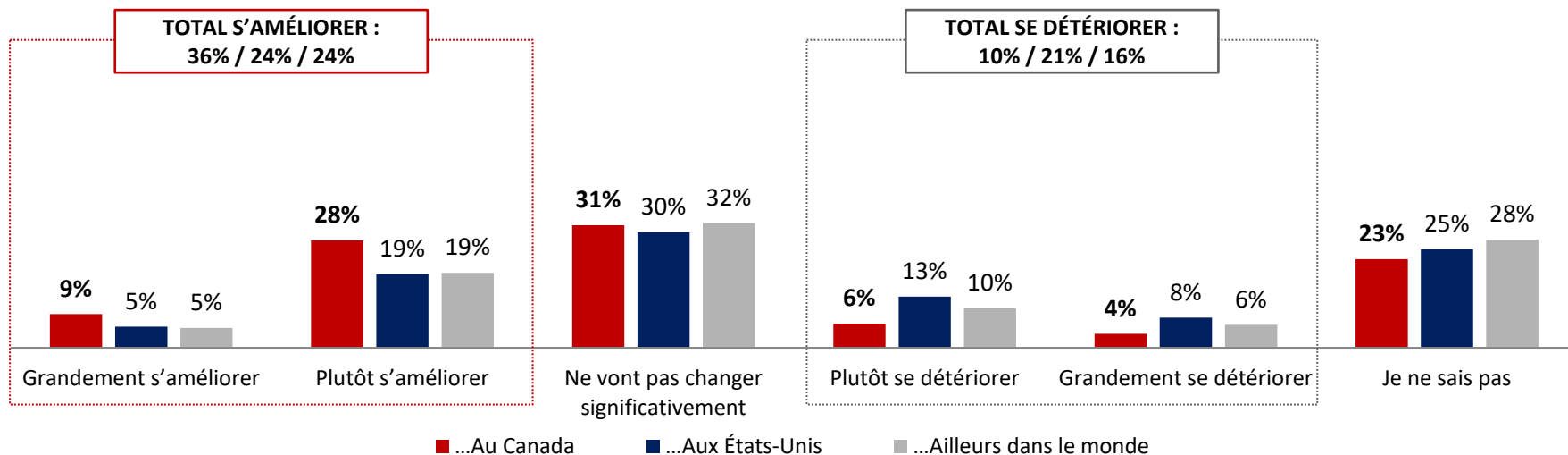
Proportion DÉTÉRIORÉS supérieure chez :

- Les 65 ans et plus (25%)
- Les répondants homosexuels (45%) ou bisexuels (36%)
- Les répondants qui connaissent des personnes LGBTQ+, parmi leurs proches (famille, ami.e.s, etc.) (26%)
- Les personnes qui connaissent la Journée internationale contre l'homophobie et la transphobie (26%)

AVENIR DES DROITS DES PERSONNES LGBTQ+ (1 de 4)

CFE51. Toujours sur le plan **légal**, croyez-vous que les **droits** des personnes LGBTQ+ (lesbiennes, gais, bisexuel.le.s, trans, queer, en questionnement, ou autre) vont s'améliorer ou se détériorer au cours des **3 prochaines années**?

Base : Tous les répondants (n=1 622)



AVENIR DES DROITS DES PERSONNES LGBTQ+ (2 de 4)

Au Canada

CFE51. Toujours sur le plan **légal**, croyez-vous que les **droits** des personnes **LGBTQ+** (lesbiennes, gais, bisexuel.le.s, trans, queer, en questionnement, ou autre) vont s'améliorer ou se détériorer au cours des **3 prochaines années**?

Base : Tous les répondants



	TOTAL	CANADA		PROVINCE						ÂGE		LGBTQ+	
		QC	ROC	PROV. ATL	QUÉBEC	ONTARIO	MB/SK	ALBERTA	C.-B.	18-54 ANS	55 ANS ET PLUS	OUI	NON
n=	1 622	437	1 185	105	437	626	134	155	165	871	751	158	1 414
TOTAL S'AMÉLIORER	36%	40%	35%	44%	40%	33%	37%	38%	33%	38%	34%	22%	38%
Grandement s'améliorer	9%	9%	8%	7%	9%	8%	10%	12%	5%	11%	6%	4%	9%
Plutôt s'améliorer	28%	31%	27%	37%	31%	25%	27%	25%	28%	28%	27%	18%	29%
Ne VONT PAS CHANGER significativement	31%	32%	31%	23%	32%	33%	31%	27%	33%	28%	36%	44%	31%
TOTAL SE DÉTÉRIORER	10%	8%	10%	11%	8%	9%	10%	13%	12%	11%	8%	20%	8%
Plutôt se détériorer	6%	5%	6%	4%	5%	5%	8%	8%	9%	7%	5%	13%	5%
Grandement se détériorer	4%	3%	4%	8%	3%	4%	3%	4%	3%	4%	3%	7%	3%
<i>Je ne sais pas</i>	23%	20%	24%	22%	20%	25%	21%	22%	23%	23%	23%	14%	23%

Proportion S'AMÉLIORER supérieure chez :

- Les répondants ayant une scolarité de niveau universitaire (41%)
- Les personnes dont le revenu annuel du ménage est de 100K\$ et plus (44%)
- Les répondants hétérosexuels (38%)
- Les répondants cisgenre (37%)
- Les répondants qui connaissent des personnes LGBTQ+, parmi leurs collègues de travail (45%)
- Les personnes qui connaissent la Journée internationale contre l'homophobie et la transphobie (43%)

Proportion SE DÉTÉRIORER supérieure chez :

- Les 18 à 24 ans (21%)
- Les répondants bisexuels (28%)

AVENIR DES DROITS DES PERSONNES LGBTQ+ (3 de 4)

Aux États-Unis

CFE51. Toujours sur le plan **légal**, croyez-vous que les **droits** des personnes **LGBTQ+** (lesbiennes, gais, bisexuel.le.s, trans, queer, en questionnement, ou autre) vont s'améliorer ou se détériorer au cours des **3 prochaines années**?



Base : Tous les répondants

	TOTAL	CANADA		PROVINCE						ÂGE		LGBTQ+	
		QC	ROC	PROV. ATL	QUÉBEC	ONTARIO	MB/SK	ALBERTA	C.-B.	18-54 ANS	55 ANS ET PLUS	OUI	NON
n=	1 622	437	1 185	105	437	626	134	155	165	871	751	158	1 414
TOTAL S'AMÉLIORER	24%	20%	26%	31%	20%	24%	28%	28%	24%	28%	19%	19%	25%
Grandement s'améliorer	5%	3%	6%	5%	3%	6%	9%	8%	5%	7%	3%	7%	5%
Plutôt s'améliorer	19%	17%	20%	26%	17%	19%	20%	20%	18%	21%	16%	13%	20%
Ne vont pas changer significativement	30%	31%	29%	22%	31%	30%	28%	28%	31%	27%	33%	24%	31%
TOTAL SE DÉTÉRIORER	21%	24%	20%	24%	24%	19%	20%	19%	21%	21%	21%	41%	18%
Plutôt se détériorer	13%	16%	12%	11%	16%	11%	17%	13%	14%	14%	12%	28%	11%
Grandement se détériorer	8%	8%	8%	13%	8%	8%	3%	6%	7%	7%	9%	13%	7%
<i>Je ne sais pas</i>	25%	26%	25%	24%	26%	26%	24%	24%	24%	24%	27%	16%	26%

Proportion S'AMÉLIORER supérieure chez :

- Les 25 à 34 ans (33%)
- Les allophones (32%)
- Les personnes dont le revenu annuel du ménage est de 100K\$ et plus (30%)
- Les répondants qui connaissent des personnes LGBTQ+, parmi leurs collègues de travail (33%)

Proportion SE DÉTÉRIORER supérieure chez :

- Les répondants homosexuels (40%) ou bisexuels (41%)
- Les répondants qui connaissent des personnes LGBTQ+, parmi mes proches (famille, ami.e.s, etc.) (25%)
- Les personnes qui connaissent la Journée internationale contre l'homophobie et la transphobie (28%)

AVENIR DES DROITS DES PERSONNES LGBTQ+ (4 de 4)

Ailleurs dans le monde

CFE51. Toujours sur le plan **légal**, croyez-vous que les **droits** des personnes **LGBTQ+** (lesbiennes, gais, bisexuel.le.s, trans, queer, en questionnement, ou autre) vont s'améliorer ou se détériorer au cours des **3 prochaines années**?

Base : Tous les répondants



	TOTAL	CANADA		PROVINCE						ÂGE		LGBTQ+	
		QC	ROC	PROV. ATL	QUÉBEC	ONTARIO	MB/SK	ALBERTA	C.-B.	18-54 ANS	55 ANS ET PLUS	OUI	NON
n=	1 622	437	1 185	105	437	626	134	155	165	871	751	158	1 414
TOTAL S'AMÉLIORER	24%	21%	25%	37%	21%	23%	23%	27%	25%	29%	17%	23%	25%
Grandement s'améliorer	5%	4%	5%	9%	4%	5%	5%	6%	5%	7%	2%	4%	5%
Plutôt s'améliorer	19%	17%	20%	28%	17%	18%	18%	21%	20%	22%	15%	18%	20%
Ne VONT PAS CHANGER significativement	32%	34%	31%	27%	34%	32%	35%	30%	32%	30%	35%	34%	32%
TOTAL SE DÉTÉRIORER	16%	19%	15%	11%	19%	15%	13%	17%	17%	15%	18%	26%	15%
Plutôt se détériorer	10%	13%	9%	5%	13%	9%	10%	9%	13%	10%	11%	17%	9%
Grandement se détériorer	6%	6%	6%	6%	6%	7%	3%	8%	3%	5%	6%	9%	5%
<i>Je ne sais pas</i>	28%	26%	28%	26%	26%	30%	28%	25%	27%	26%	30%	18%	28%

Proportion S'AMÉLIORER supérieure chez :

- Les 25 à 34 ans (35%)
- Les allophones (36%)
- Les répondants ayant une scolarité de niveau universitaire (30%)
- Les personnes dont le revenu annuel du ménage est de 100K\$ et plus (29%)
- Les répondants cisgenre (25%)
- Les répondants qui connaissent des personnes LGBTQ+, parmi leurs collègues de travail (35%)
- Ceux qui connaissent la Fondation Émergence (37%)

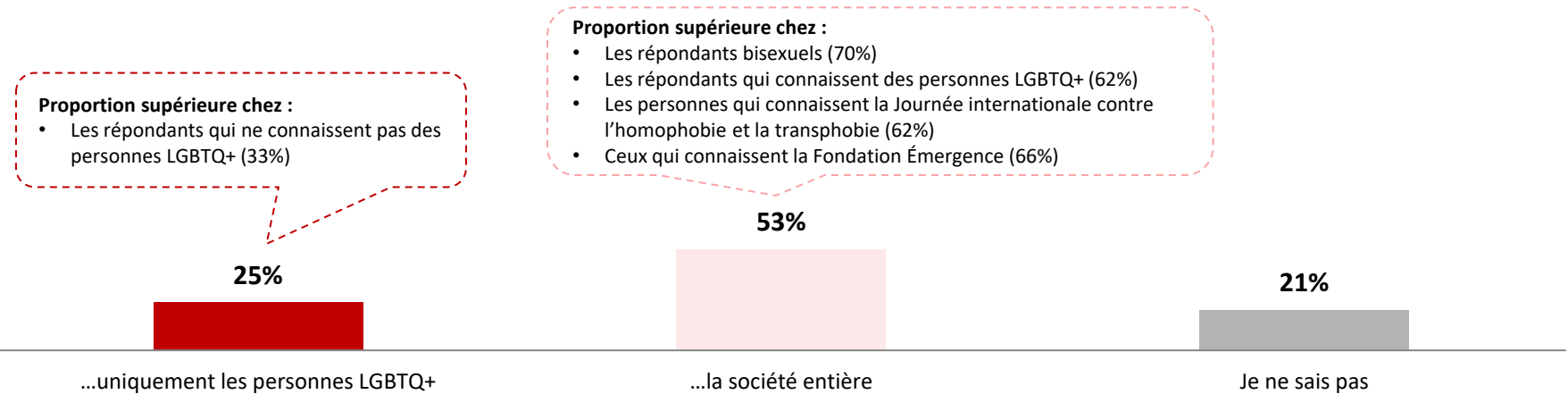
Proportion SE DÉTÉRIORER supérieure chez :

- Les personnes qui connaissent la Journée internationale contre l'homophobie et la transphobie (20%)

PERSONNES AFFECTÉES PAR UN RECUIL DES DROITS DES PERSONNES LGBTQ+

CFE52. Advenant un recul des **droits** des personnes **LGBTQ+** (lesbiennes, gais, bisexuel.le.s, trans, queer, en questionnement, ou autre) au cours des **3 prochaines années**, pensez-vous que cela affectera...?

Base : Tous les répondants (n=1 622)



	TOTAL	CANADA		PROVINCE						ÂGE		LGBTQ+	
		QC	ROC	PROV. ATL	QUÉBEC	ONTARIO	MB/SK	ALBERTA	C.-B.	18-54 ANS	55 ANS ET PLUS	OUI	NON
n=	1 622	437	1 185	105	437	626	134	155	165	871	751	158	1 414
...uniquement les personnes LGBTQ+	25%	29%	24%	18%	29%	27%	27%	27%	16%	25%	25%	26%	26%
...la société entière	53%	52%	54%	59%	52%	52%	50%	49%	63%	53%	55%	65%	52%
Je ne sais pas	21%	19%	22%	23%	19%	22%	23%	24%	21%	22%	20%	9%	22%

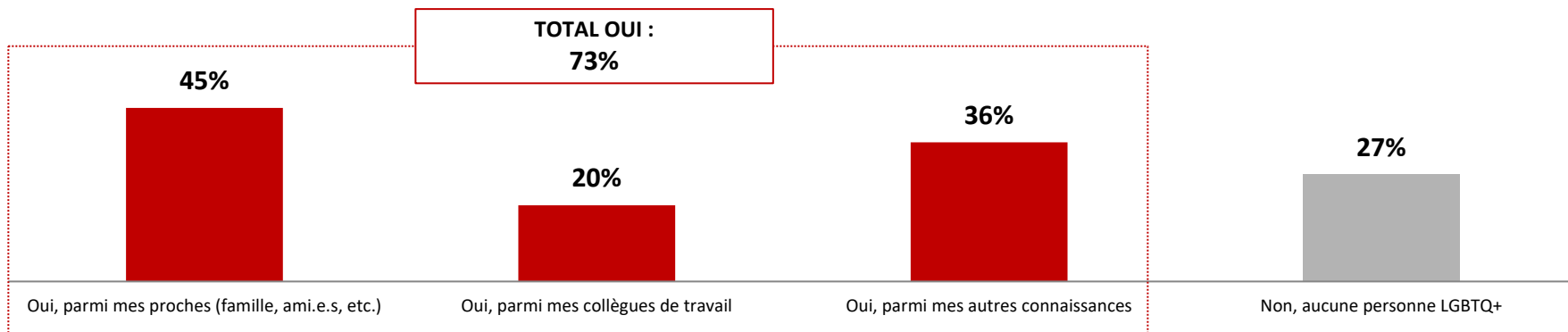
RELATION AVEC LES COMMUNAUTÉS LGBTQ+ (1 de 2)

CFE53. Connaissez-vous des personnes **LGBTQ+** (lesbiennes, gais, bisexuel.le.s, trans, queer, en questionnement, ou autre) dans votre entourage?*

Base : Tous les répondants (n=1 622)

Proportion supérieure chez :

- Les anglophones (74%)
- Les répondants ayant une scolarité de niveau universitaire (77%)
- Les personnes dont le revenu annuel du ménage est de 100K\$ et plus (82%)
- Les répondants homosexuels (98%) ou bisexuels (92%)
- Les personnes qui connaissent la Journée internationale contre l'homophobie et la transphobie (87%)
- Ceux qui connaissent la Fondation Émergence (89%)



*Le total peut dépasser 100%, car les répondants pouvaient choisir plusieurs réponses.

RELATION AVEC LES COMMUNAUTÉS LGBTQ+ (2 de 2)

CFE53. Connaissez-vous des personnes **LGBTQ+** (lesbiennes, gais, bisexuel.le.s, trans, queer, en questionnement, ou autre) dans votre entourage?*

Base : Tous les répondants

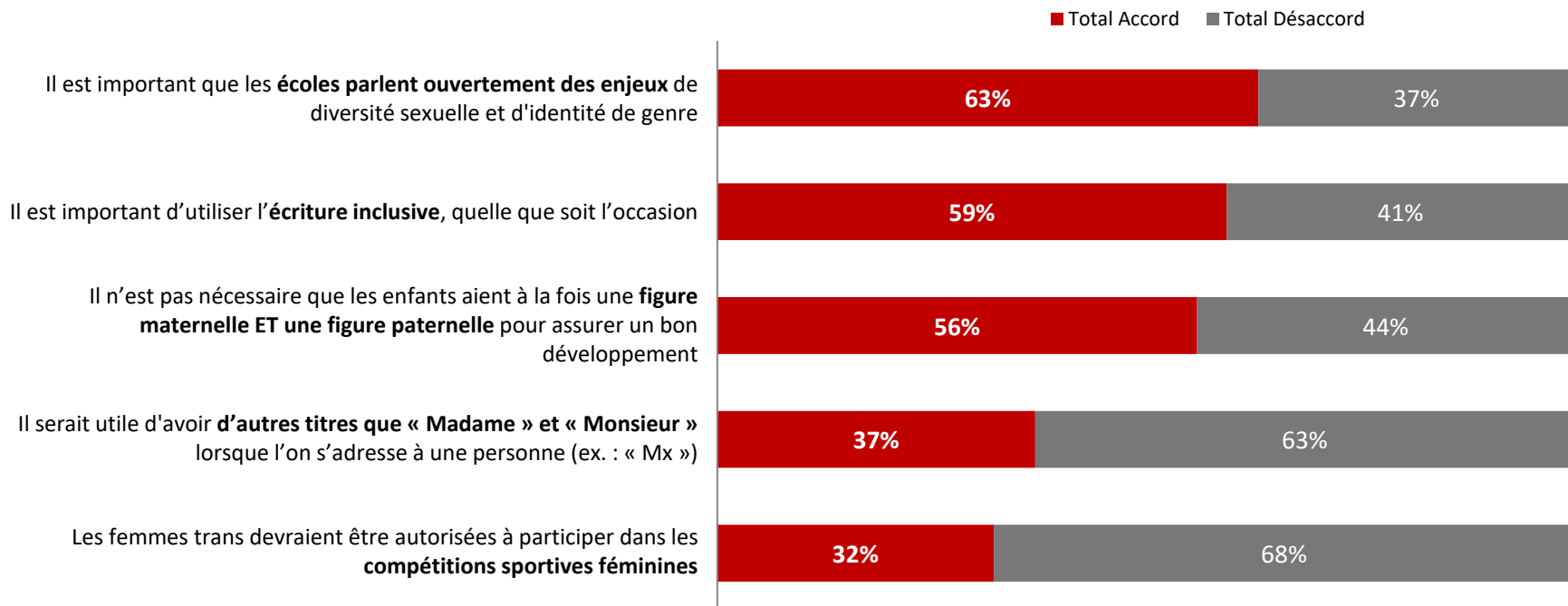
	TOTAL	CANADA		PROVINCE						ÂGE		LGBTQ+	
		QC	ROC	PROV. ATL	QUÉBEC	ONTARIO	MB/SK	ALBERTA	C.-B.	18-54 ANS	55 ANS ET PLUS	OUI	NON
n=	1 622	437	1 185	105	437	626	134	155	165	871	751	158	1 414
TOTAL OUI	73%	71%	73%	86%	71%	70%	76%	76%	71%	72%	73%	93%	70%
Oui, parmi mes proches (famille, ami.e.s, etc.)	45%	45%	44%	58%	45%	40%	44%	52%	45%	46%	42%	79%	40%
Oui, parmi mes collègues de travail	20%	19%	20%	17%	19%	19%	31%	20%	17%	25%	11%	28%	19%
Oui, parmi mes autres connaissances	36%	32%	37%	45%	32%	35%	47%	34%	37%	32%	42%	39%	36%
Non, aucune personne LGBTQ+	27%	29%	27%	14%	29%	30%	24%	24%	29%	28%	27%	7%	30%

*Le total peut dépasser 100%, car les répondants pouvaient choisir plusieurs réponses.

ATTITUDE À L'ÉGARD DE DIVERS SUJETS D'ACTUALITÉ (1 de 3)

CFE54. Êtes-vous en **accord** ou en **désaccord** avec les propositions suivantes sur divers sujets d'actualité?

Base : Tous les répondants (n=1 579)



ATTITUDE À L'ÉGARD DE DIVERS SUJETS D'ACTUALITÉ (2 de 3)

CFE54. Êtes-vous en **accord** ou en **désaccord** avec les propositions suivantes sur divers sujets d'actualité?

Base : Tous les répondants

	TOTAL ACCORD	CANADA		PROVINCE						ÂGE		LGBTQ+	
		QC	ROC	PROV. ATL	QUÉBEC	ONTARIO	MB/SK	ALBERTA	C.-B.	18-54	55 ans +	OUI	NON
n=	1 579	438	1 141	103	438	608	134	142	154	975	604	161	1 363
Il est important que les écoles parlent ouvertement des enjeux de diversité sexuelle et d'identité de genre	63%	70%	61%	61%	70%	61%	60%	61%	62%	64%	62%	80%	61%
Il est important d'utiliser l'écriture inclusive, quelle que soit l'occasion	59%	53%	61%	64%	53%	60%	62%	61%	63%	60%	59%	69%	58%
Il n'est pas nécessaire que les enfants aient à la fois une figure maternelle ET une figure paternelle pour assurer un bon développement	56%	57%	56%	55%	57%	56%	55%	52%	58%	56%	56%	73%	55%
Il serait utile d'avoir d'autres titres que « Madame » et « Monsieur » lorsque l'on s'adresse à une personne (ex. : « Mx »)	37%	32%	39%	27%	32%	38%	43%	45%	39%	41%	31%	57%	34%
Les femmes trans devraient être autorisées à participer dans les compétitions sportives féminines	32%	31%	33%	42%	31%	30%	33%	33%	35%	35%	29%	57%	29%

ATTITUDE À L'ÉGARD DE DIVERS SUJETS D'ACTUALITÉ (3 de 3)

CFE54. Êtes-vous en **accord** ou en **désaccord** avec les propositions suivantes sur divers sujets d'actualité?

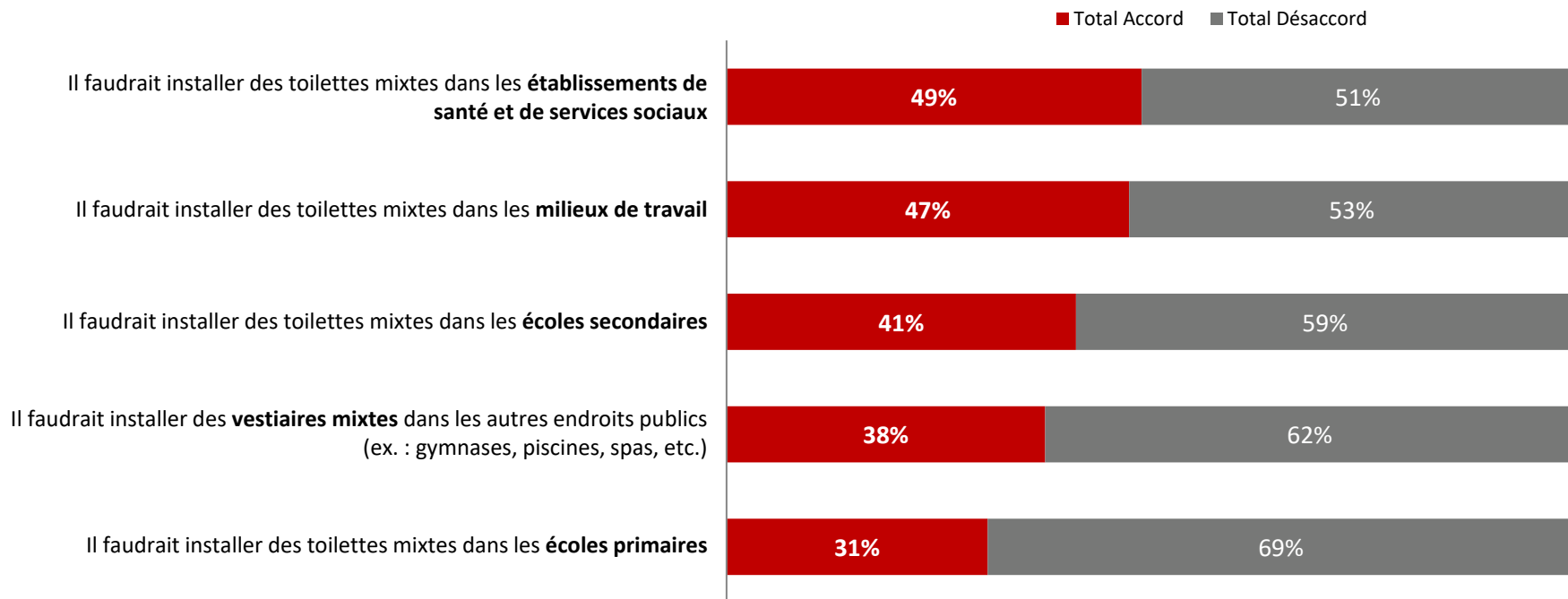
Base : Tous les répondants

	TOTAL ACCORD	GENRE		CONNAISSANCE JOURNÉE INTERNATIONALE CONTRE L'HOMOPHOBIE ET LA TRANSPHOBIE		CONNAISSANCE DE PERSONNES LGBTQ+					NIVEAU DE SCOLARITÉ		
		MASCULIN	FÉMININ	OUI	NON	TOTAL OUI	Proches	Collègues de travail	Connaissances	NON	PRIM. / SEC.	COLLÉGIAL	UNIVERSITAIRE
n=	1 579	780	799	481	1 098	1 161	690	339	579	418	335	484	749
Il est important que les écoles parlent ouvertement des enjeux de diversité sexuelle et d'identité de genre	63%	60%	66%	70%	60%	68%	70%	73%	68%	51%	57%	62%	70%
Il est important d'utiliser l' écriture inclusive , quelle que soit l'occasion	59%	54%	65%	65%	58%	60%	62%	61%	61%	58%	57%	58%	64%
Il n'est pas nécessaire que les enfants aient à la fois une figure maternelle ET une figure paternelle pour assurer un bon développement	56%	46%	66%	61%	54%	61%	66%	66%	59%	43%	52%	58%	57%
Il serait utile d'avoir d'autres titres que « Madame » et « Monsieur » lorsque l'on s'adresse à une personne (ex. : « Mx »)	37%	33%	41%	44%	35%	38%	43%	43%	39%	34%	32%	33%	45%
Les femmes trans devraient être autorisées à participer dans les compétitions sportives féminines	32%	27%	37%	40%	29%	34%	37%	37%	33%	28%	30%	30%	38%

ATTITUDE À L'ÉGARD DES TOILETTES ET DES VESTIAIRES MIXTES (1 de 3)

CFE54. Êtes-vous en **accord** ou en **désaccord** avec les propositions suivantes sur divers sujets d'actualité?

Base : Tous les répondants (n=1 579)



ATTITUDE À L'ÉGARD DES TOILETTES ET DES VESTIAIRES MIXTES (2 de 3)

CFE54. Êtes-vous en accord ou en désaccord avec les propositions suivantes sur divers sujets d'actualité?

Base : Tous les répondants

	TOTAL ACCORD	CANADA		PROVINCE						ÂGE		LGBTQ+	
		QC	ROC	PROV. ATL	QUÉBEC	ONTARIO	MB/SK	ALBERTA	C.-B.	18-54	55 ans +	OUI	NON
n=	1 579	438	1 141	103	438	608	134	142	154	975	604	161	1 363
Il faudrait installer des toilettes mixtes dans les établissements de santé et de services sociaux	49%	45%	50%	54%	45%	48%	56%	51%	51%	53%	43%	68%	46%
Il faudrait installer des toilettes mixtes dans les milieux de travail	47%	45%	48%	51%	45%	45%	52%	54%	51%	52%	41%	70%	45%
Il faudrait installer des toilettes mixtes dans les écoles secondaires	41%	38%	42%	46%	38%	40%	40%	48%	42%	45%	35%	59%	39%
Il faudrait installer des vestiaires mixtes dans les autres endroits publics (ex. : gymnases, piscines, spas, etc.)	38%	29%	40%	46%	29%	38%	45%	43%	38%	42%	32%	59%	34%
Il faudrait installer des toilettes mixtes dans les écoles primaires	31%	32%	31%	31%	32%	30%	34%	33%	30%	35%	25%	55%	27%

ATTITUDE À L'ÉGARD DES TOILETTES ET DES VESTIAIRES MIXTES (3 de 3)

CFE54. Êtes-vous en **accord** ou en **désaccord** avec les propositions suivantes sur divers sujets d'actualité?

Base : Tous les répondants

	TOTAL ACCORD	GENRE		CONNAISSANCE JOURNÉE INTERNATIONALE CONTRE L'HOMOPHOBIE ET LA TRANSPHOBIE		CONNAISSANCE DE PERSONNES LGBTQ+					NIVEAU DE SCOLARITÉ		
		MASCULIN	FÉMININ	OUI	NON	TOTAL OUI	Proches	Collègues de travail	Connai-ssances	NON	PRIM. / SEC.	COLLÉGIAL	UNIVER-SITAIRE
n=	1 579	780	799	481	1 098	1 161	690	339	579	418	335	484	749
Il faudrait installer des toilettes mixtes dans les établissements de santé et de services sociaux	49%	43%	54%	55%	47%	53%	55%	60%	52%	38%	43%	45%	59%
Il faudrait installer des toilettes mixtes dans les milieux de travail	47%	43%	52%	55%	45%	51%	54%	62%	51%	37%	38%	45%	59%
Il faudrait installer des toilettes mixtes dans les écoles secondaires	41%	37%	45%	47%	39%	45%	49%	55%	42%	31%	35%	38%	51%
Il faudrait installer des vestiaires mixtes dans les autres endroits publics (ex. : gymnases, piscines, spas, etc.)	38%	35%	40%	44%	35%	40%	40%	48%	39%	31%	33%	35%	45%
Il faudrait installer des toilettes mixtes dans les écoles primaires	31%	27%	35%	39%	28%	33%	39%	38%	30%	24%	28%	26%	38%

NOTORIÉTÉ DE LA JOURNÉE INTERNATIONALE CONTRE L'HOMOPHOBIE ET LA TRANSPHOBIE (1 de 2)

CFE1. Avez-vous déjà entendu parler de la **Journée internationale contre l'homophobie et la transphobie** qui a lieu le **17 mai**?

Base : Tous les répondants (n=1 622)




Près de trois Canadiens sur dix (28%) ont déjà entendu parler de la Journée internationale contre l'homophobie et la transphobie.



Proportion supérieure de OUI chez :

- Les 25 à 34 ans (35%)
- Les francophones (49%)
- Les répondants ayant une scolarité de niveau universitaire (34%)
- Les personnes dont le revenu annuel du ménage est de 100K\$ et plus (34%)
- Les répondants homosexuels (52%)
- Les répondants qui connaissent des personnes LGBTQ+ (34%)
- Ceux qui connaissent la Fondation Émergence (75%)



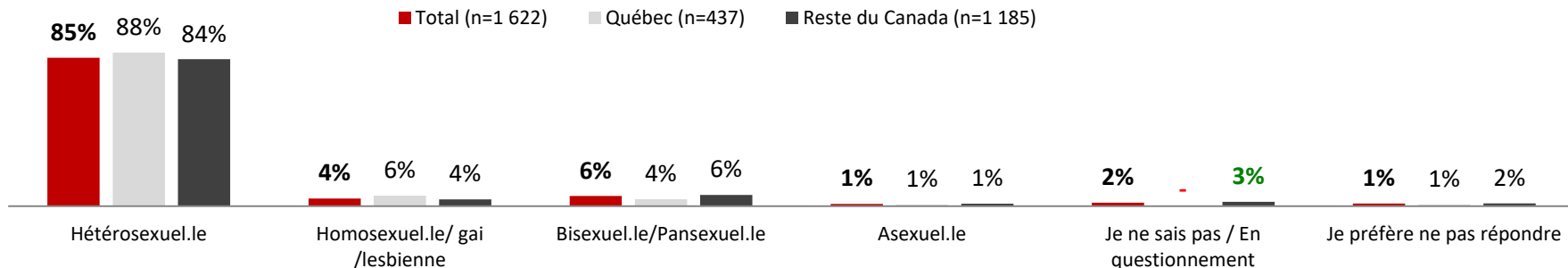


PROFIL DES RÉPONDANTS

ORIENTATION SEXUELLE

CFE11. La question suivante porte sur votre **orientation sexuelle**. Vous considérez-vous...?

Base : Tous les répondants

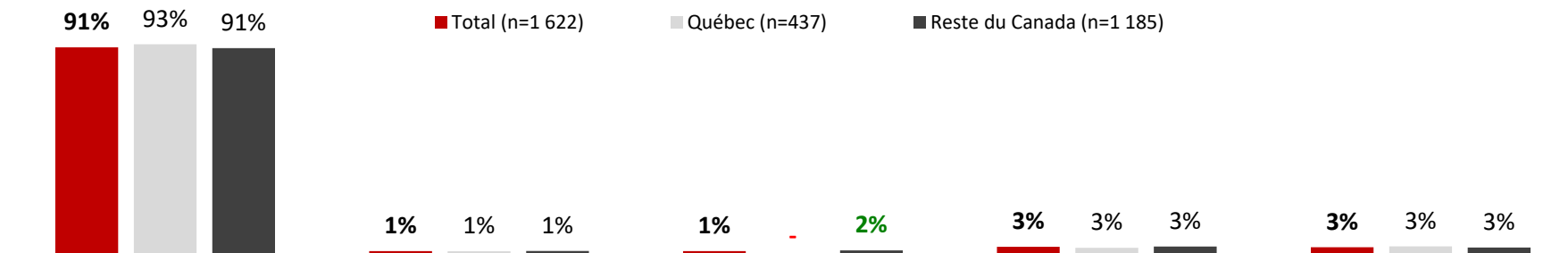


	TOTAL 2022	TOTAL 2023	PROVINCE						ÂGE	
			PROV. ATL	QUÉBEC	ONTARIO	MB/SK	ALBERTA	C.-B.	18-54 ANS	55 ANS ET PLUS
n=	1 539	1 622	105	437	626	134	155	165	871	751
Hétérosexuel.le (attirance pour les personnes du sexe opposé)	86%	85%	95%	88%	87%	89%	77%	76%	80%	92%
Homosexuel.le / gai / lesbienne (attirance pour les personnes du même sexe)	4%	4%	2%	6%	3%	2%	7%	5%	6%	3%
Bisexuel.le / Pansexuel.le (attirance pour les personnes du même sexe et du sexe opposé)	4%	6%	3%	4%	5%	4%	10%	9%	8%	2%
Asexuel.le (peu ou pas d'attirance sexuelle)	2%	1%	-	1%	1%	2%	1%	4%	1%	1%
<i>Je ne sais pas / En questionnement</i>	2%	2%	-	-	2%	2%	3%	4%	3%	-
<i>Je préfère ne pas répondre</i>	2%	1%	1%	1%	2%	1%	2%	1%	2%	1%

IDENTITÉ DE GENRE

CFE12. La question suivante porte sur votre **identité de genre**. **Vous considérez-vous...?**

Base : Tous les répondants



	PROVINCE											
	TOTAL 2022	TOTAL 2023	PROVINCE						ÂGE		LGBTQ+	
			PROV. ATL	QUÉBEC	ONTARIO	MB/SK	ALBERTA	C.-B.	18-54 ANS	55 ANS ET PLUS	OUI	NON
	n= 1 539	1 622	105	437	626	134	155	165	871	751	158	1 414
Cisgenre (mon identité de genre correspond à mon sexe de naissance)	91%	91%	98%	93%	91%	93%	88%	88%	88%	97%	79%	95%
Trans (mon identité de genre ne correspond pas à mon sexe de naissance)	1%	1%	-	1%	1%	-	3%	3%	2%	-	8%	-
Non-binaire (mon identité de genre n'est ni exclusivement masculine ni exclusivement féminine)	1%	1%	1%	-	1%	3%	1%	3%	2%	-	8%	-
<i>Je ne sais pas</i>	3%	3%	1%	3%	4%	1%	3%	3%	4%	2%	3%	2%
<i>Je préfère ne pas répondre</i>	3%	3%	-	3%	3%	2%	4%	3%	4%	1%	3%	2%

PROFIL DES RÉPONDANTS

Base : Tous les répondants

TOTAL
(n=1 622)

GENRE

Homme	49%
Femme	51%

ÂGE

18-24 ans	9%
25-34 ans	17%
35-44 ans	17%
45-54 ans	16%
55-64 ans	18%
65 ans et plus	24%

LANGUE MATERNELLE

Francophone	20%
Anglophone	68%
Autre	13%

RÉGION

Atlantique	7%
Québec	23%
Ontario	39%
Prairies (Manitoba, Saskatchewan)	6%
Alberta	11%
Colombie Britannique	14%

Base : Tous les répondants

TOTAL
(n=1 622)

OCCUPATION

Travailleur	57%
Étudiant	6%
Autre	37%

REVENU FAMILIAL

Moins de 40 000 \$	23%
40 000 \$ à 59 999 \$	15%
60 000 \$ à 79 999 \$	13%
80 000 \$ à 99 999 \$	14%
100 000 \$ et plus	27%

SCOLARITÉ

Primaire/Secondaire	29%
Collégial	39%
Université	31%

PRÉSENCE D'ENFANTS DANS LE MÉNAGE

Oui	27%
Non	73%

PROFIL DES RÉPONDANTS

Base : Tous les répondants

TOTAL
(n=1 579)

GENRE

Masculin	49%
Féminin	51%

ÂGE

18-24 ans	10%
25-34 ans	17%
35-44 ans	17%
45-54 ans	16%
55-64 ans	18%
65 ans et plus	24%

LANGUE MATERNELLE

Francophone	20%
Anglophone	68%
Autre	12%

RÉGION

Atlantique	7%
Québec	23%
Ontario	39%
Prairies (Manitoba, Saskatchewan)	6%
Alberta	11%
Colombie-Britannique	14%

Base : Tous les répondants

TOTAL
(n=1 579)

OCCUPATION

Travailleur	56%
Étudiant	6%
Au foyer	4%
Sans emploi	6%
Retraité	27%

REVENU FAMILIAL

Moins de 40 000 \$	23%
40 000 \$ à 59 999 \$	17%
60 000 \$ à 79 999 \$	12%
80 000 \$ à 99 999 \$	12%
100 000 \$ et plus	28%

SCOLARITÉ

Primaire/Secondaire	28%
Collégial	40%
Université	31%

PRÉSENCE D'ENFANTS DANS LE MÉNAGE

Oui	27%
Non	73%

NOS SERVICES

- **Léger**
Recherche marketing et sondage
- **Expérience client (CX)**
Services-conseils en expérience client
- **Léger Analytique (LEA)**
Analyse de modélisation de données
- **Léger Opinion (LEO)**
Gestion de panel
- **Léger Communauté**
Gestion de communautés en ligne
- **Léger DGTL**
Stratégie numérique et expérience utilisateur
- **Recherche internationale**
Worldwide Independent Network (WIN)

600
EMPLOYÉS



185
CONSULTANTS



8
BUREAUX

MONTRÉAL | QUÉBEC | TORONTO | WINNIPEG
EDMONTON | CALGARY | VANCOUVER | PHILADELPHIE

NOTRE ENGAGEMENT QUALITÉ



Léger est membre du [Conseil de recherche et d'intelligence marketing canadien \(CRIC\)](#), l'association officielle de l'industrie des études de marché, des sondages et de l'intelligence marketing.



Léger est membre d'[ESOMAR](#) (European Society for Opinion and Market Research), l'association mondiale des professionnels des enquêtes d'opinion et des études marketing. À ce titre, Léger s'engage à appliquer le [code international ICC/ESOMAR](#) des études de marché, études sociales et d'opinion et de l'analytique des données.

Léger est aussi membre d'[Insights Association](#), l'association américaine pour la recherche marketing et l'analytique.



Léger est un commanditaire de [PAIM Canada](#), l'association officielle des professionnels agréés en analytique et intelligence marketing au Canada. PAIM respecte les normes du CRIC en matière de recherche marketing et de recherche sur l'opinion publique. PAIM Canada est approuvée à l'échelle internationale par ESOMAR et le MRII/Université de Géorgie.

Leger

Comprendre le monde

