

La cyberintimidation à caractère LGBTQphobe

QUELLES SONT LES PARTICULARITÉS DE LA CYBERINTIMIDATION LGBTQPHOBE?

La cyberintimidation peut toucher tout le monde, mais, comme pour d'autres types de violences, **les personnes LGBTQ+ sont plus vulnérables face à la cyberintimidation.**

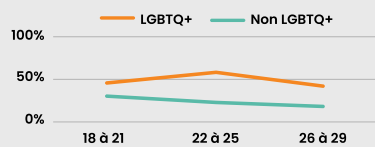


SELON UNE ÉTUDE PUBLIÉE PAR HUMAN RIGHTS CAMPAIGN EN 2023ⁱ, 49 % DES JEUNES LGBTQ+ ONT ÉTÉ VICTIMES DE CYBERINTIMIDATION EN RAISON DE LEUR IDENTITÉ EN 2022.



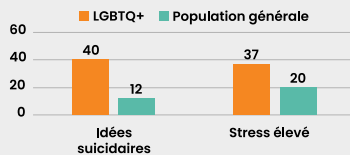
Plus de cyberintimidation et pendant plus longtemps

Alors que chez les jeunes adultes non LGBTQ+, le taux de cyberintimidation diminue avec le temps, chez les personnes LGBTQ+, le taux reste élevé.ⁱⁱ



Une santé mentale fragilisée par les LGBTQphobies

Le manque d'acceptation de la diversité sexuelle et de genre et les LGBTQphobies contribuent à fragiliser la santé mentale des personnes LGBTQ+. Cela peut expliquer les taux d'anxiété, d'idées suicidaires et de dépression supérieurs à la moyenne.^{vi}



Forte exposition à du contenu LGBTQphobe ou fétichisant

96 % des jeunes LGBTQ+ ont vu du contenu blessant envers les personnes LGBTQ+ sur les réseaux sociaux.ⁱⁱⁱ

En plus des insultes et de moqueries, ils sont souvent l'objet de fantasmes, d'hypersexualisation et de curiosité malsaine. Plus de la moitié des jeunes LGBTQ+ ont vécu du harcèlement sexuel en ligne.^{iv}

Est-ce que t'as eu la chirurgie? 🗨️

Les lesbiennes, c'est tellement hot! 🔥

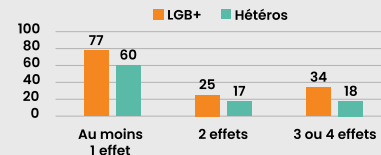
Moins de soutien de leurs proches

Seulement **20 %** des personnes LGBTQ+ disent recevoir du soutien émotionnel de la part de leur famille.^{vii}



Plus susceptibles de vivre des conséquences négatives

L'intimidation et la cyberintimidation peuvent mener à plusieurs effets négatifs sur le travail scolaire, sur les relations amicales ou familiales, sur la perception de soi et sur la santé physique. En contexte scolaire québécois, les personnes LGBTQ+ connaissent plus d'effets négatifs après avoir vécu de la cyberintimidation.^v



Crainte d'être « outé.e.s »

Seul **39 %** des personnes LGBTQ+ ont complètement dévoilé leur identité dans leur famille, et **25 %** à l'école.^{viii}

Révéler qu'une personne est LGBTQ+ peut l'exposer à des expériences négatives, des violences ou du chantage.

POURQUOI LES PERSONNES LGBTQ+ NE RENONCENT-ELLES TOUT SIMPLEMENT PAS AUX RÉSEAUX SOCIAUX?

Face aux nombreux dangers que comporte Internet, il peut paraître logique de le diaboliser et de vouloir empêcher les jeunes de l'utiliser. Mais Internet joue un rôle important dans leurs vies, particulièrement pour les personnes LGBTQ+. Il permet de :

S'informer :

95,3 % des jeunes LGBTQ+ ont utilisé Internet pour trouver des informations qui les aident à comprendre leur identité LGBTQ+.

S'accepter :

les réseaux sociaux et les sites Internet sont les 2 ressources les plus citées comme ayant aidé les personnes LGBTQ+ à accepter leur identité, bien avant les proches, ou les professionnels.

Lutter contre l'isolement :

50 % des jeunes LGBTQ+ ont au moins un.e ami.e proche en ligne (contre 19 % des personnes non LGBTQ+) et plus de 2/3 participent à des communautés en ligne pour personnes LGBTQ+ de leur âge.

LA CYBERLGBTQPHOBIE LAISSE DES MARQUES.

Agissez. Signalez-la.

ENSEMBLE CONTRE l'intimidation

Avec la participation financière de :

Québec

Une initiative de :

fondation émergence

Consultez notre campagne à l'adresse suivante : www.fondationemergence.org pour en savoir plus sur la cyberintimidation LGBTQphobe, leurs répercussions et ce que vous pouvez faire pour devenir un.e cyberallié.e

ⁱ Human Right Campaign (2023). LGBTQ+ Youth and the Internet | 2023 YOUTH REPORT <https://hrc-prod-requests.s3-us-west-2.amazonaws.com/LGBTQ-Youth-and-the-Internet-11.cleaned.pdf>

ⁱⁱ D. Hango, 2023, « Les préjudices subis en ligne par les jeunes et les jeunes adultes : la prévalence et la nature de la cybervictimisation », Regards sur la société canadienne, produit no75-006-X au catalogue de Statistique Canada. <https://www150.statcan.gc.ca/n1/pub/11-627-m/11-627-m2023017-fra.htm>

ⁱⁱⁱ vpmmentor, The LGBTQ+ guide to online safety, Récupéré à : <https://www.vpmmentor.com/blog/lgbtq-guide-online-safety/>

^{iv} Gouvernement du Québec et Institut de la statistique du Québec. L'intimidation et la cyberintimidation au Québec : Portrait à partir de l'étude québécoise sur les rapports sociaux dans un contexte scolaire, de travail et dans la communauté 2022. Institut de la statistique du Québec : Gouvernement du Québec, 2024. Récupéré à : <https://statistique.quebec.ca/fr/fichier/intimidation-quebec-eqrs-2022.pdf>.

^v Lesbian, Gay, Bisexual, Trans & Queer identified People and Mental Health (no date) CMHA Ontario. Récupéré à : <https://ontario.cmha.ca/documents/lesbian-gay-bisexual-trans-queer-identified-people-and-mental-health/>.

^{vi} Sondage CROP — Fondation Jasmin Roy Sophie Desmarais (2024)

^{vii} Blais, M., Philibert, M., Chamberland, L et l'Équipe de recherche SAVIE-LGBTQ (2018). Rapport de recension des écrits sur les indicateurs d'inclusion et d'exclusion des personnes LGBTQ+. Savoirs sur l'inclusion et l'exclusion des personnes LGBTQ (SAVIE-LGBTQ), Université du Québec à Montréal. Pages 9-10.

^{viii} Fondation Jasmin Roy Sophie Desmarais (2017), VALEURS, BESOINS ET RÉALITÉS DES PERSONNES LGBT AU CANADA EN 2017.